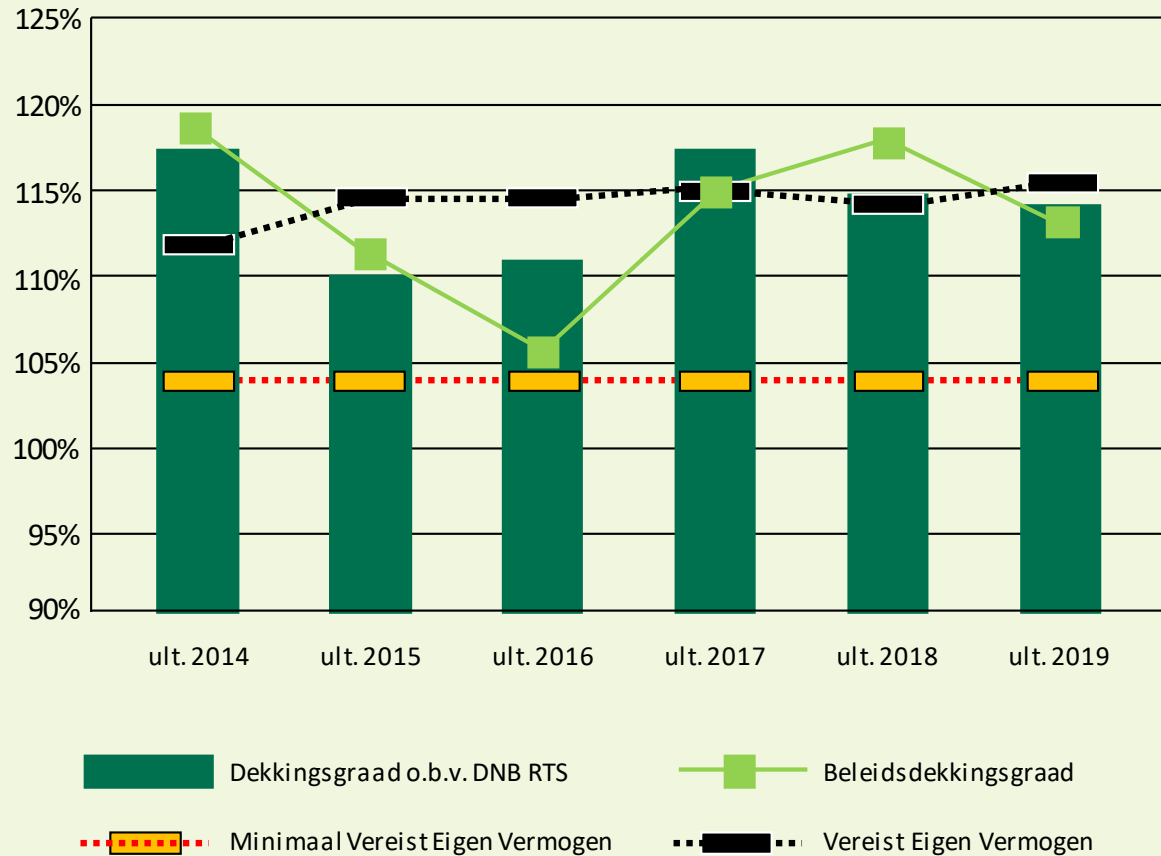
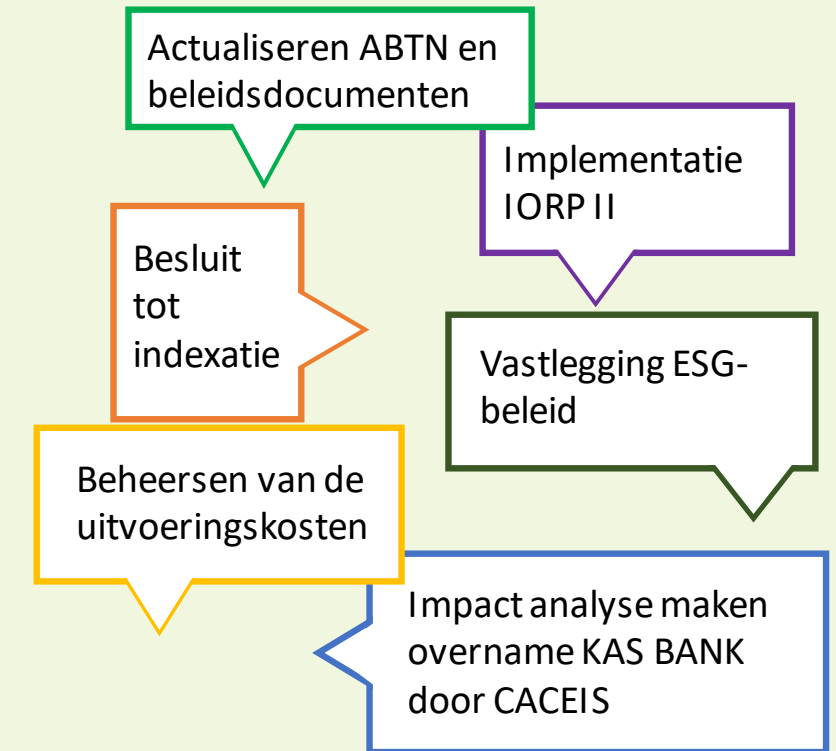


## Overzicht dekkinggraden



[Voor de betekenis van deze definities, klik hier](#)

## Hoofdpunten 2019





## Aantal deelnemers

|   | 2019         | 2018         |
|---|--------------|--------------|
|  Actieven        | 415          | 464          |
|  Slapers         | 1.176        | 1.112        |
|  Gepensioneerden | 389          | 393          |
| <b>Totaal</b>   | <b>1.980</b> | <b>1.969</b> |


## Indexatie

|            | 2019  | 2018  |
|------------|-------|-------|
| Actieven   | 1,05% | 1,72% |
| Inactieven | 0,52% | 0,89% |



## Rendement

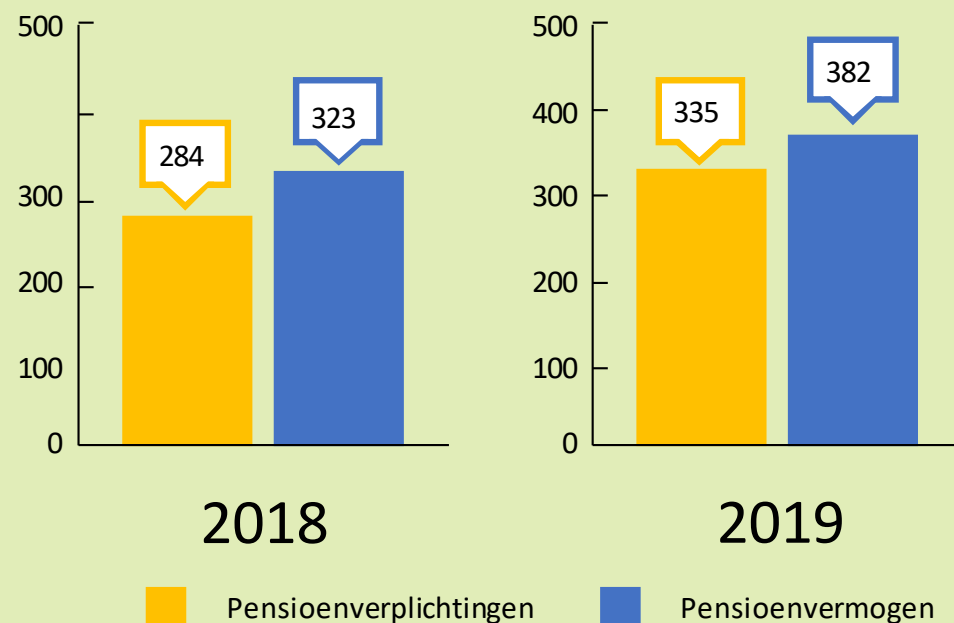
|           | 2019  | 2018  |
|-----------|-------|-------|
| Rendement | 18,4% | -0,2% |
| Benchmark | 19,2% | -0,5% |





## Beleggingen vs. verplichtingen

(in miljoen €)



## Vooruitblik 2020

Het jaar 2020 kenmerkt zich door de Corona crisis. De economische gevolgen van deze crisis hebben ook impact op het pensioenfonds. Zo valt te verwachten dat lagere aandelenkoersen en een blijvend lage rente een negatieve impact hebben op de dekkingsgraad.

Een ander belangrijk thema is de overname van KAS BANK door CACEIS. Het bestuur maakt scenario analyses om zich optimaal voor te bereiden.

In 2020 vindt een risicobereidheid-onderzoek plaats. Het bestuur peilt hiermee hoeveel beleggingsrisico deelnemers willen nemen, en vertaalt dit naar haar beleggingsbeleid.